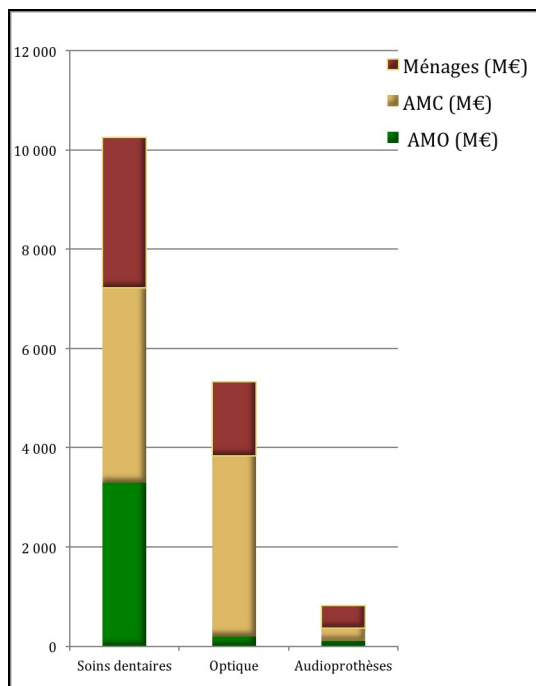


Audioprothèse : des enjeux financiers sans commune mesure avec le dentaire et l'optique

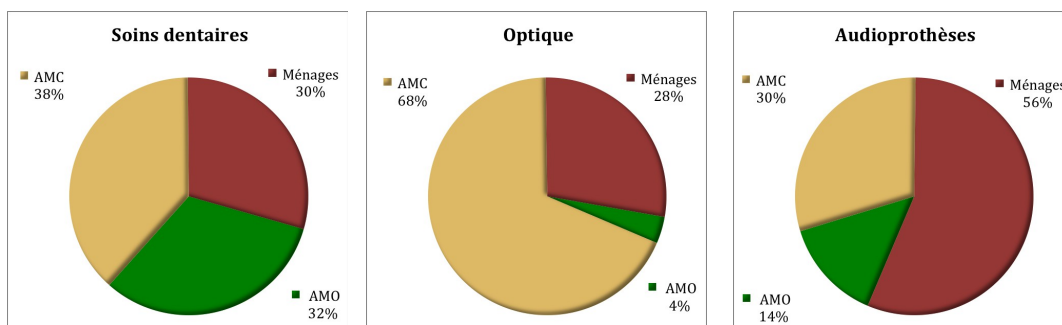
Dépenses comparées entre dentaire, optique et audioprothèse.



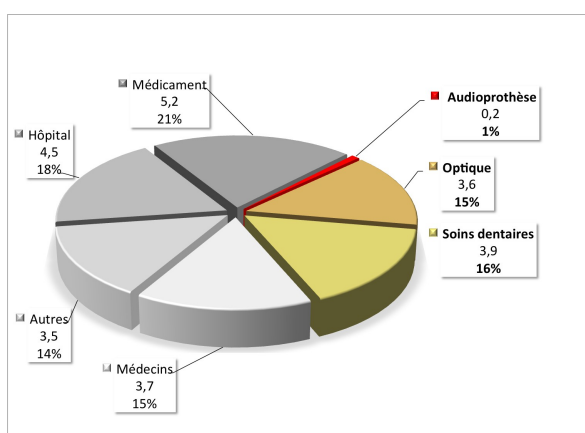
Montant (M€) et prise en charge (%)	Soins dentaires	Optique	Audioprothèse
AMO	3.295 (32%)	194 (4%)	114 (14%)
AMC	3.925 (38%)	3.644 (68%)	246 (30%)
Ménages	3.032 (30%)	1.491 (28%)	462 (56%)
Total	10.252	5.329	822

Source : HCAAM à partir des comptes de la santé DREES 2011

Audioprothèse : le plus fort reste à charge (56%) pour les ménages.



Audioprothèse : seulement 1% des remboursements de l'AMC.



Répartition de la dépense	Md€	%
Médicaments	5,2	21 %
Hôpital	4,5	18 %
Soins dentaires	3,9	16 %
Médecins	3,7	15 %
Optique	3,6	15 %
Audioprothèse	0,2	1 %
Autres	3,5	14 %
TOTAL	24,6	100%

Source : comptes de la santé DREES 2011